



ISTITUTO COMPRENSIVO "GIOVANNI GABRIELI" MIRANO (VE)

SCUOLE DELL'INFANZIA – PRIMARIA – SECONDARIA I Grado

Sede Centrale: Via Paganini, 2/A - 30035 - MIRANO (VE) Tel. 041/431407 - Fax 041/432918

Cod. mecc. VEIC85600Q - email: veic85600q@istruzione.it - Cod. fisc. 90159650275 - Posta cert.: veic85600q@pec.istruzione.it - www.icgabrielimirano.gov.it

Codice fatturazione elettronica UFBPIE - Codice IPA istsc_veic85600q - Codice AOO : AOOICSGG

Circ. n. 25

Mirano, 19 settembre 2019


Ai Docenti
Ai genitori degli alunni
Al personale ATA
Loro sedi
Al sito Web

OGGETTO: Profilassi in caso di pediculosi.

Visto che sono stati segnalati casi di pediculosi, si comunica che, qualora vi sia il sospetto che il minore si affetto da pediculosi, le SS.LL. avranno cura di rivolgersi al proprio medico curante per gli accertamenti del caso.

Si ricorda che per tale parassitosi è previsto l'allontanamento dalla scuola (come per ogni malattia infettiva e diffusiva).

I bambini, una volta effettuato il trattamento, saranno riammessi a scuola con presentazione di **apposita certificazione rilasciata dal Medico dell'Ambulatorio di Sanità Pubblica presso i Distretti Socio Sanitari di Base o del medico curante.**



IL DIRIGENTE SCOLASTICO
Silvia Del Monte

LO SAPEVI CHE IL PIDOCCHIO ...

... NON VOLA E NON SALTA ...

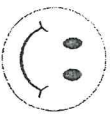
... È FASTIDIOSO, MA NON TRASMETTE MALATTIE...

... COLPISCE INDISTINTAMENTE TESTE SPORCHE E PULITE...

... NON SELEZIONA LA CLASSE SOCIALE...

... COLPISCE VOLENTIERI ANCHE LE TESTE DI GENITORI, FRATELLI E NONNI...

... NON SI TRASMETTE DAGLI ANIMALI...



NON C'È DA VERGOGNARSI SE CI CAPITANO I PIDOCCHI, POSSONO COLPIRE CHIUNQUE E SOLO AVVISANDO TEMPESTIVAMENTE LA SCUOLA SI PUÒ INTERROMPERE L'ESPANDERSI DELL'EPIDEMIA IN CLASSE!!

A CHI TI PUOI RIVOLGERE PER AVERE ALTRE INFORMAZIONI

SERVIZIO IGIENE E SANITÀ PUBBLICA

Dipartimento di Prevenzione ULSS 13

✉ Riviera 29 Aprile, 2


30031 DOLO (Ve)

☎ Tel. 0415133496 -- Fax. 0415133302

✉ Mail: sisp@ulss13mirano.ven.it



Servizio Sanitario Nazionale
Regione Veneto
AZ. ULSS n. 13
Dipartimento di Prevenzione
Servizio Igiene e Sanità Pubblica



Jack Pidocchio

NOME: Pidocchio detto "Jack"

DIMENSIONE: 2-3 mm

HABITAT OTTIMALE: sui capelli a $\frac{3}{4}$ mm dal cuoio capelluto

CARATTERISTICHE: colore bianco-grigio, ma può assumere anche colore più scuro

SEGNALI PARTICOLARI: la femmina vive 3 settimane e produce fino a 300 uova (lendini).

Quando deve scatta l'allarme?

Il primo segnale che c'è qualcosa che non va si manifesta se vedete che il vostro bambino si gratta la testa **FREQUENTEMENTE**.

È bene, con un po' di pazienza, esaminare la testa, in modo particolare la nuca e nella zona dietro alle orecchie e se si notano dei piccoli insetti che camminano o delle piccole uova (<1mm) strettamente attaccate al capello è molto probabile che siamo in presenza di **PIDOCCHI e/o LENDINI**.

Come avviene il contagio?


La trasmissione avviene, nella maggior parte dei casi in modo diretto da testa a testa.

Può capitare che ci sia passaggio indiretto di pidocchi anche attraverso l'uso di oggetti contaminati: (pettini, cappelli, scarpe, asciugamani, cuscini...).

Cosa devo fare se mio figlio ha i pidocchi?

Rivolgersi al medico curante che consiglierà la terapia adeguata, seguire alcune semplici raccomandazioni per eliminare questi ospiti indesiderati e prevenire un'ulteriore infestazione.

CONSIGLI UTILI PER COMBATTERE I PIDOCCHI E LA LORO DIFFUSIONE



Lavare bene i capelli con un prodotto specifico (shampoo-schiuma -gel) attenendosi ai consigli dati dal Pediatra e seguendo le indicazioni del foglietto illustrativo. Può essere utile risciacquare con acqua tiepida e aceto.

Tra il 1° ed il 2° trattamento è fondamentale controllare e togliere le lendini manualmente.



Ispezionare il capo, sollevando lentamente i capelli facendoli scorrere contro pelo per esaminarli con attenzione.

Può essere di aiuto il pettolino a denti fissi per separare le ciocche di capelli e per sfilare manualmente le lendini



Lavare indumenti, (a 60°C in lavatrice o a ecco) berretti, asciugamani biancheria da letto, copridivani etc. dopo ogni trattamento per evitare

Re infestazioni. Gli oggetti ed indumenti che non possono essere lavati vanno ben chiusi in un sacco di plastica integro per almeno 7 giorni e poi esposti bene all'aria.

Lavare anche pettini e spazzole che vanno lasciati in ammollo con lo shampoo specifico per 10 min.

Evitare lo scambio di indumenti.

Come prevenire la pediculosi?

Non esistono "medicinali" per la prevenzione, in caso di epidemia a scuola è utile tenere raccolti i capelli lunghi e controllare quotidianamente la testa proprio bambino.

Posso andare a scuola se ho i pidocchi?

Quando si nota la presenza di pidocchi o lendini è necessario allontanare il bimbo/a dalla comunità - scuola - palestre. Contattare il Pediatra o MMG per consigli sul prodotto da acquistare. Avisare la scuola/insegnante che a loro volta informeranno gli altri genitori (nel rispetto della privacy)

Per poter rientrare a scuola è necessario

- auto-dichiarazione dei genitori dove venga dichiarato di aver contattato il proprio medico ed essersi attenuti alle indicazioni del trattamento antiparassitario
- verifica dell'eliminazione completa dei pidocchi e delle lendini.